

Quick Guide warmtepomp (Modul-AIR ALL-E)

Verwarmen

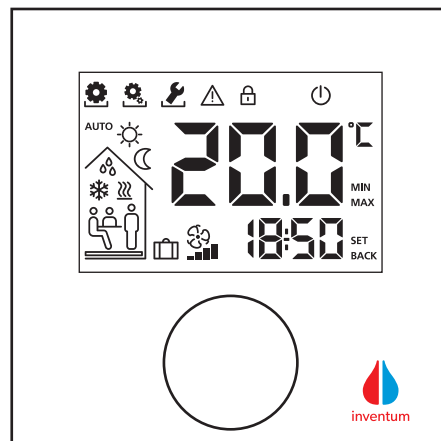


Temperatuur in huis bedienen van de ComfortZone thermostaat*

Met de ComfortZone thermostaat regelt u de temperatuur die u in uw huis wilt hebben. Dit kunt u apart instellen voor elk vertrek waar een ComfortZone thermostaat hangt. Hierdoor kunt u uw woonkamer, werkkamer of slaapkamer los van elkaar instellen.

Houd bij vloerverwarming dag en nacht de temperatuur constant, bijvoorbeeld op **20°C**. Bij radiatoren mag de temperatuur 's nachts maximaal **2°C** lager gezet worden dan overdag, maar niet lager dan **18°C**.

* De thermostaat bij u thuis kan er mogelijk anders uit zien dan de ComfortZone thermostaat van Inventum Technologies.



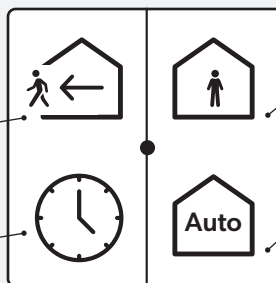
Ventileren



Stel de ventilatie in met de standenschakelaar

Druk deze knop in als u langer dan 4 uur niet thuis bent.

Druk deze knop in als u gaat douchen of koken i.v.m. wegzuigen vocht uit ruimtes.

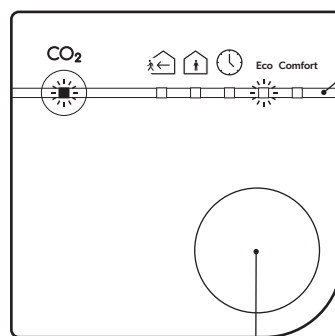


Druk deze knop in als u thuis bent.

Druk deze knop in als u de CO₂-sensor of vochtsensor de ventilatie automatisch wilt laten regelen.

Stel de CO₂-sensor in op de Eco- of Comfort-stand om automatisch te ventileren.

De CO₂-sensor hangt in uw woonkamer en wordt optioneel geplaatst in de slaapkamer. Uw woning wordt meer of minder geventileerd aan de hand van de CO₂-waardes die de sensor meet. De Eco-stand is de meest duurzame stand.



Met de startknop selecteer je de verschillende standen.

Standen

Selecteer deze keuze als u langer dan 4 uur niet thuis bent.

Selecteer deze keuze als u thuis bent.

Selecteer deze keuze als u gaat douchen of koken i.v.m. wegzuigen vocht uit ruimtes.

De sensor springt automatisch in stand 2 (thuisstand) als deze CO₂ waarneemt.

Tapwater



Boilervat 100L, 150L, 180L

De grootte van uw boiler, het verbruik van uw handdouche en de temperatuur van uw douchewater bepaalt hoe lang u kunt douchen. Daarna heeft uw boiler weer tijd nodig om het water op te warmen. Met een handdouche van 5 liter per minuut bij 38°C loopt uw boiler leeg met een snelheid van ongeveer 3 liter per minuut.



- Ramen openen? Doe dit niet te lang bij koude dagen. Laat de temperatuur van de thermostaat niet meer dan 2 °C dalen. Laat het sowieso niet kouder worden dan 18°C in badkamer, toilet of keuken. Anders schakelt de pomp uit.
- Vervang de filter van de warmtepomp 1x per 12 maanden.
- Zet de warmtepomp nooit uit! Dan heeft u geen verwarming, ventilatie en warm water.

De warmtepomp zonder buitenunit.

Alles in huis!

